

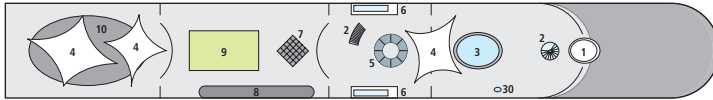
Decks- und Kabinenplan



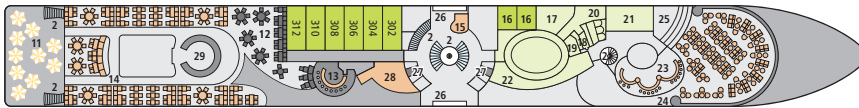
Erleben Sie das Schiff im virtuellen 360°-Rundgang:
www.a-rosa.de/donauschiffe

- 01 Steuerhaus
- 02 Treppe
- 03 Swimmingpool
- 04 Sonnensegel
- 05 Lichtdom
- 06 Gangway
- 07 Großfigurenspielfläche
- 08 Shuffleboard
- 09 Putting Green & Minigolf
- 10 Mobile Bar & Grillstation
- 11 Restaurant-Außenbereich
- 12 Day-Lounge
- 13 Café-Bar
- 14 Marktrestaurant
- 15 Rezeption
- 16 Massage/Beauty
- 17 Finnische Sauna
- 18 Bio-Sauna
- 19 Umkleidekabinen
- 20 Erlebnisduschen
- 21 Ruhebereich
- 22 Fitnessbereich
- 23 Loungebar
- 24 Panoramalounge
- 25 Bühne/Tanzfläche
- 26 Foyer
- 27 WC
- 28 Shop
- 29 Gourmet-Buffer mit Live-Cooking
- 30 Außendusche

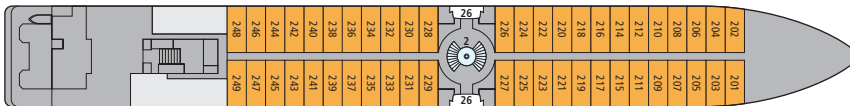
Deck 4 (Sonnendeck)



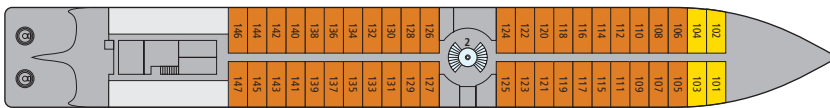
Deck 3



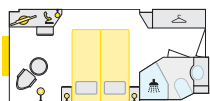
Deck 2



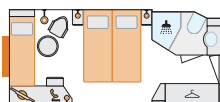

Deck 1



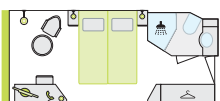

Kabinengrundrisse



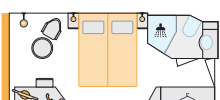

S 2-Bett-Außenkabine, S,
 14,5 m²
 Deck 1




A 2-Bett-Außenkabine, A,
 mit Zusatzbett,
 15,5 m²
 Deck 1



B 2-Bett-Außenkabine, B,
 mit Panoramafenster,
 16,5 m²
 Deck 3



C 2-Bett-Außenkabine, C,
 französischer Balkon,
 16 m²
 Deck 2



WERFT: Neptun Werft GmbH, Warnemünde
 PASSAGIERE: max. 242 Gäste
 KABINEN: 100 Außenkabinen je Schiff
 LÄNGE: 124,5 m
 BREITE: 14,4 m
 GESCHWINDIGKEIT: max. 24 km/h
 ANTRIEB: zweimal 800 kW/
 insgesamt 2.174 PS
 BAUJAHR: 2002 A-ROSA BELLA,
 2002 A-ROSA DONNA, 2003 A-ROSA MIA,
 2004 A-ROSA RIVA
 FLAGGE: Deutschland (A-ROSA RIVA:
 Schweiz)

Die Fenster können nur in der Kategorie
 2-Bett-Außenkabine C mit französischem
 Balkon geöffnet werden.

HILFSBEDÜRFTIGE UND GÄSTE MIT EINGESCHRÄNKTER MOBILITÄT:

Alle Schiffe verfügen nur über Treppen,
 wodurch sich Einschränkungen ergeben
 können.